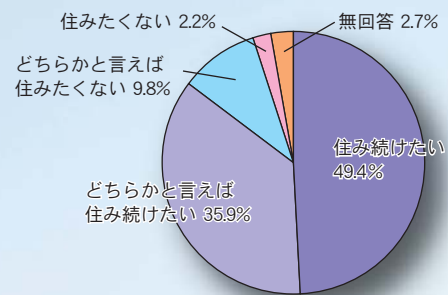


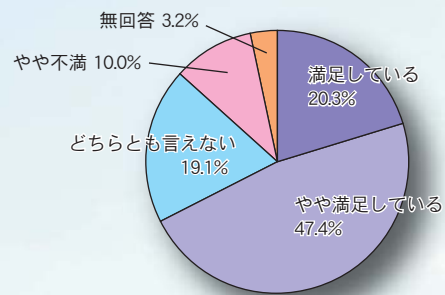
市民アンケート

今住んでいる地域に住み続けたい？



「住み続けたい」「どちらかといえば住み続けたい」の合計は85.3%となり、前回調査(平成23年)の84.5%を若干上回っています。

香美市の暮らしやすさは？



「満足している」「やや満足している」の合計は67.7%となり前回調査(平成23年)の62.9%を上回っています。「やや不満」は5.9%から10.0%に増加しています。

工科大生アンケート

就職希望場所はどこですか？

順位	比率	項目
1	51.7%	高知県外
2	30.4%	どこでも良い
3	16.4%	高知県内
4	1.5%	無回答

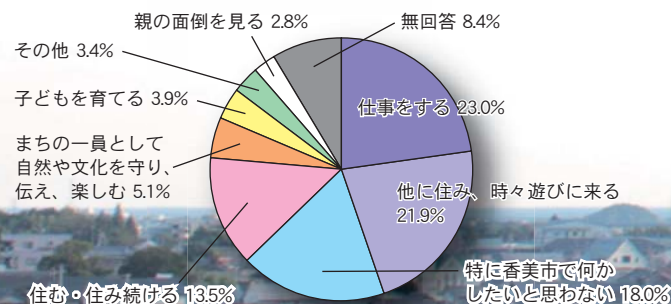
県内で仕事をする場合、香美市に住みたい？

順位	比率	項目
1	44.4%	住んでみたい
2	44.4%	住みたくない
3	11.1%	無回答

※端数処理の関係で、比率は100%になりません。

中学2年生アンケート

大人になったら香美市で何をしたいと思いますか？

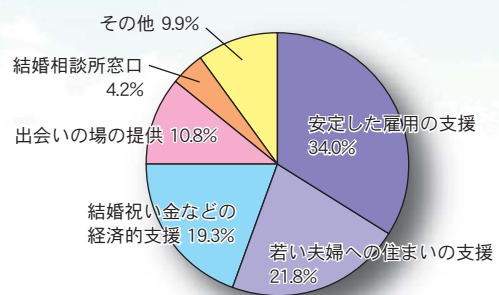


今回1位(23.0%)の「仕事をする」は、前回調査の4位(7.7%)から大幅な増加。一方、前回1位の「特に香美市で何かしたいと思わない」は、30.1%から18%と約半減。

香美市人口ビジョン・香美市まち・ひと・しごと創生総合戦略・アンケート調査結果について、詳しくご覧になりたい方は、香美市ホームページにアクセス。 <http://www.city.kamikochi.jp/>

結婚・子育てについて(共通項目)

結婚について取り組んでもらいたいことは何ですか？

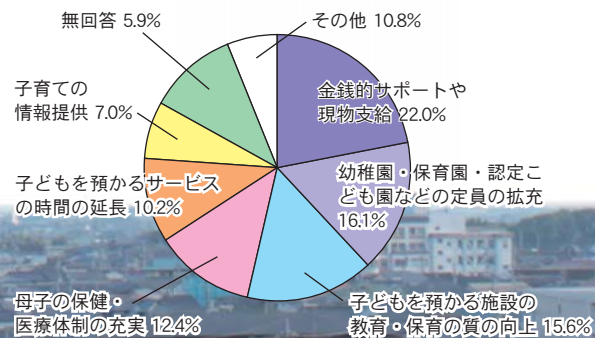


雇用や住まいへの支援が約半数(55.8%)を占める結果となりました。

理想的な子どもの数を実現するために、課題となることは？

市民		工科大生		項目
順位	比率	順位	比率	
1	30.4%	1	41.2%	子育てや教育のお金がかかりすぎる
2	14.4%	7	4.8%	年齢的な問題
3	10.8%	3	11.1%	育児・出産の心理的・肉体的な負担
4	10.4%	5	8.8%	子どもを預ける施設が整っていない
5	10.1%	2	12.0%	自分の仕事に差し支える
6	7.4%	6	5.4%	子育てを手助けしてくれる人がいない
7	5.5%	3	11.1%	妊娠・出産・子育てに関する情報不足
8	4.9%	8	3.2%	家が狭い
9	3.2%	10	1.0%	ほしいけれど、できない
10	2.9%	9	1.4%	配偶者の家業・育児への協力が見込めない

育児に関するサービスで、香美市が最も力を入れるべきものは？



上の質問で、課題として「子育てにお金がかかりすぎる」ことが挙げられましたが、それを反映し、金銭的なサポートや現物支給が1位になっています。