

資料編

資 料 目 次

国民健康保険被保険者数の推移【表1】	資料1
香美市総人口と国保加入者【グラフ2】	資料1
医療費(費用額)の状況【表3】	資料2
医療費(費用額)と被保険者数【グラフ4】	資料2
1人当たりの医療費【グラフ5】	資料2
国民健康保険税率の改定状況【表6】	資料3
1世帯・1人当たり保険税(料)の状況【グラフ7】	資料4
国保税の収納状況【表8】	資料5
短期被保険者証、被保険者資格証明書交付状況【表9】	資料5
国民健康保険特別会計決算状況【表10】	資料6
財政調整基金保有額の状況【表11】	資料7
国保税の不納欠損処分状況【表12】	資料7
特定健康診査の状況【表13】	資料8
特定保健指導の状況【表14】	資料8
特定健康診査及び特定保健指導の状況【グラフ15】	資料8

国民健康保険被保険者数の推移

表 1

(単位:人、世帯)

年 度	平成30	令和元	令和2	令和3	令和4
香美市総人口	26,121	25,959	25,767	25,703	25,431
香美市全世帯数	12,970	13,027	13,035	13,143	13,159
国保被保険者数	6,853	6,610	6,496	6,271	6,091
国保被保険者の割合	26.2%	25.5%	25.2%	24.4%	24.0%
国保加入世帯数	4,449	4,325	4,293	4,229	4,137
国保加入世帯の割合	34.3%	33.2%	32.9%	32.2%	31.4%
前期高齢者数 (65歳以上75歳未満)	3,308	3,202	3,228	3,170	3,002
前期高齢者の割合	48.3%	48.4%	49.7%	50.6%	49.3%

【出典】被保険者数、国保加入世帯数、前期高齢者数：厚生労働省「国民健康保険事業状況報告書(事業年報)」(各年度末現在)
令和4年度は11月の「国民健康保険毎月事業状況報告書(事業月報)」

グラフ 2

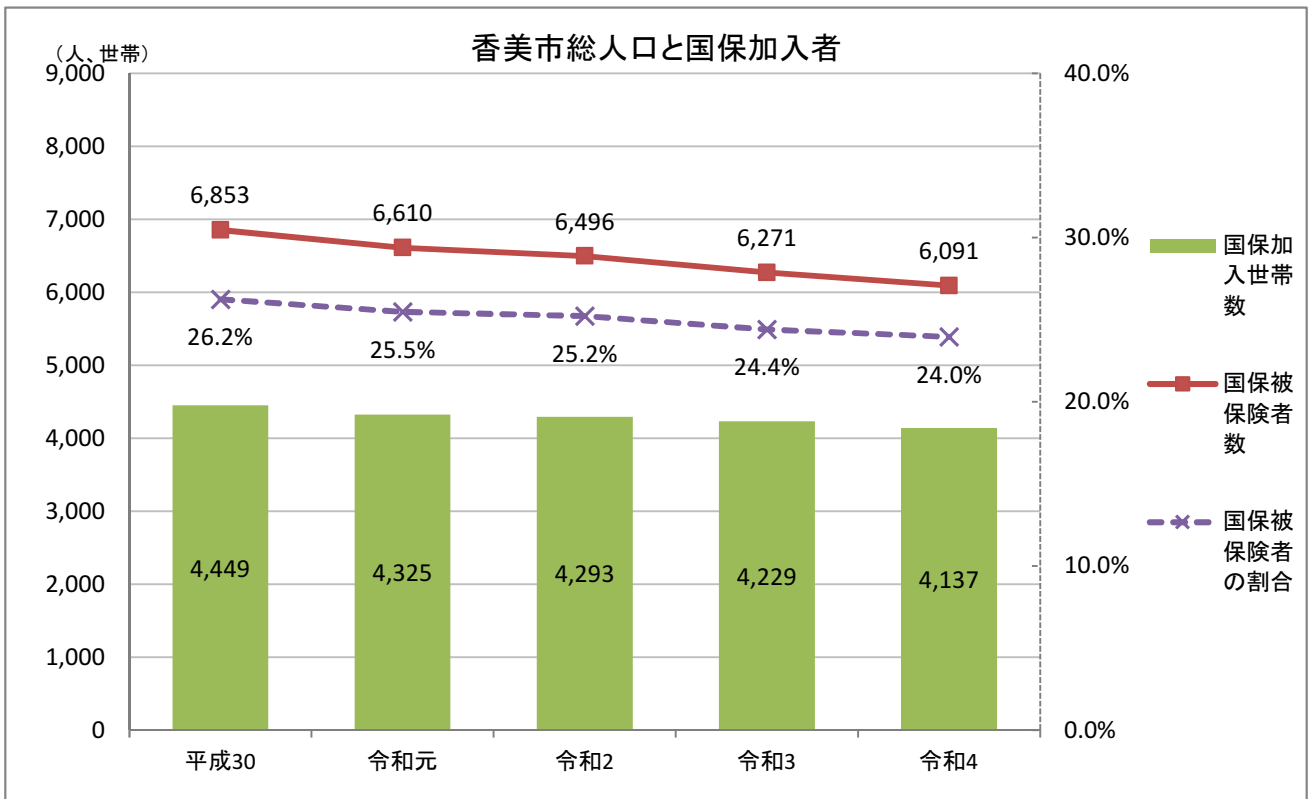


表 3

医療費(費用額)の状況

【出典】高知県国民健康保険団体連合会「高知県国保のすがた」

		平成30年度	令和元年度	令和2年度	令和3年度	令和4年度見込み
香 美 市	被保険者数	6,811人	6,648人	6,523人	6,329人	6,274人
	入院	14.94億円	14.35億円	14.32億円	15.44億円	14.44億円
	入院外	9.94億円	9.52億円	8.83億円	9.25億円	9.17億円
	歯科	1.77億円	1.81億円	1.70億円	1.61億円	1.70億円
	調剤	5.28億円	5.04億円	4.72億円	5.25億円	5.07億円
	計	31.93億円	30.71億円	29.57億円	31.55億円	30.37億円
	一人当たり費用額	468,763円	461,950円	453,390円	498,439円	484,136円
高 知 県	被保険者数	170,518人	166,179人	163,874人	158,799人	
	入院	345.27億円	340.95億円	335.76億円	340.05億円	
	入院外	230.99億円	227.54億円	214.41億円	220.87億円	
	歯科	42.63億円	42.02億円	39.57億円	40.52億円	
	調剤	126.15億円	126.19億円	124.77億円	127.35億円	
	計	745.04億円	736.70億円	714.51億円	728.79億円	
	一人当たり費用額	436,928円	443,319円	436,013円	458,936円	

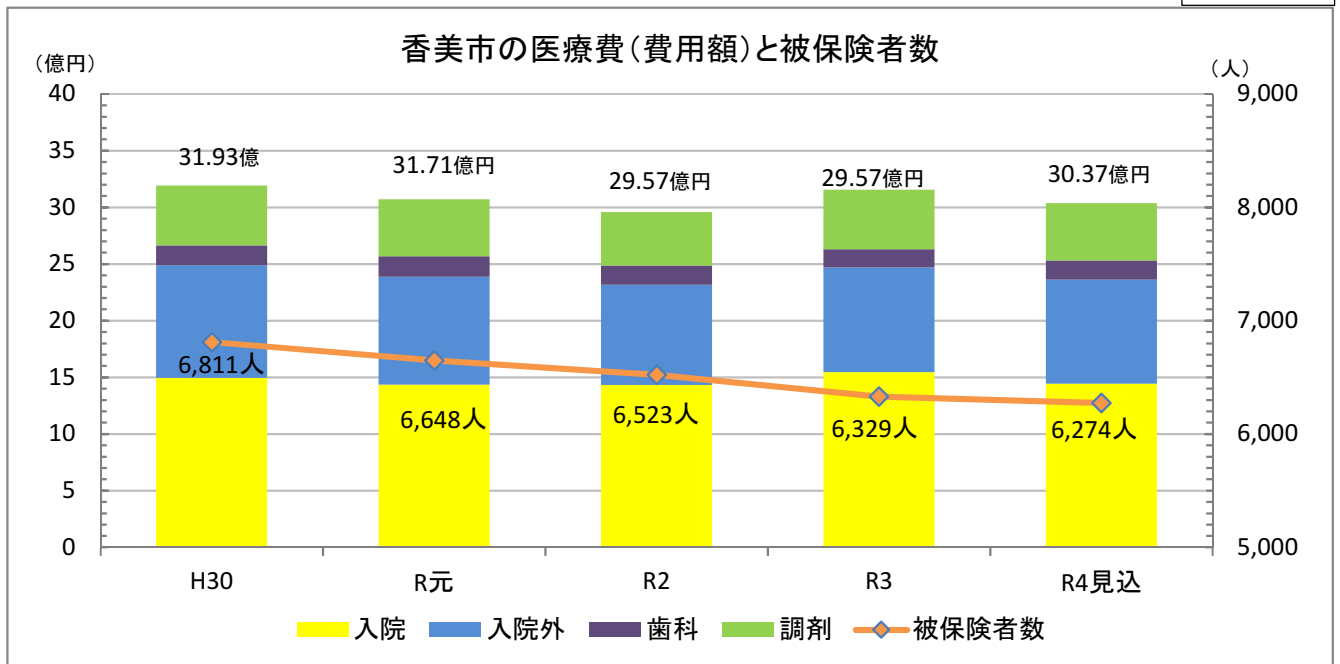
※被保険者数:各年度の2月末現在

※年間レセプトデータ(3月診療分～翌年2月診療分の給付実績ベース)より作成

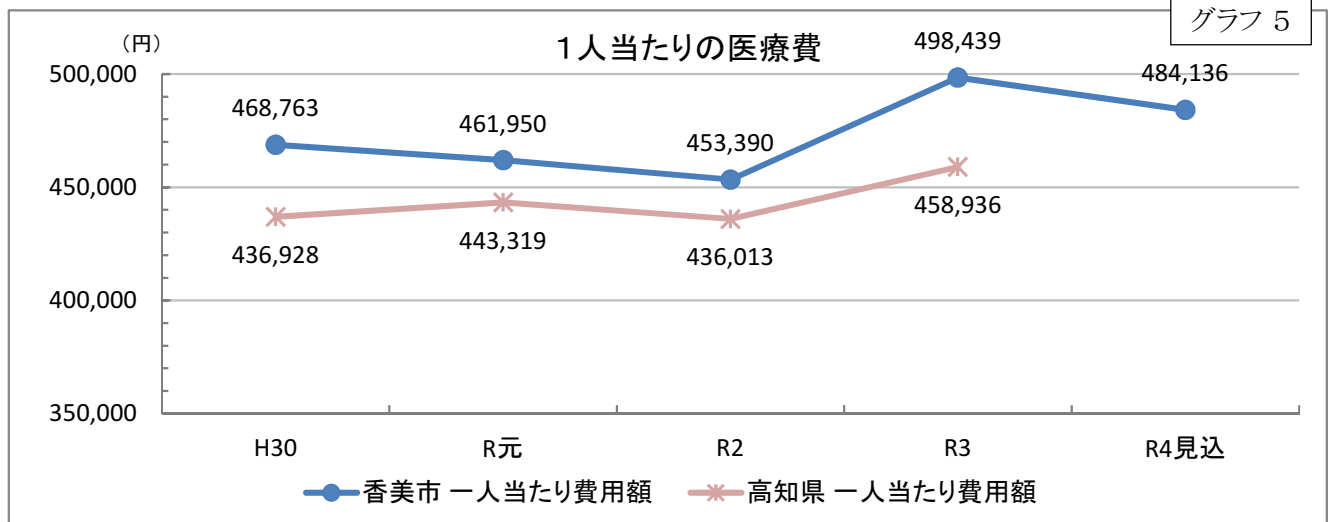
※食事療養費、生活療養費を含む

※R4年度見込は、事業月報より3～9月の平均被保険者数を算定し、医療費は3月診療分～9月診療分の計を7/12月で除して算定

グラフ 4



グラフ 5



国民健康保険税率の改定状況

表 6

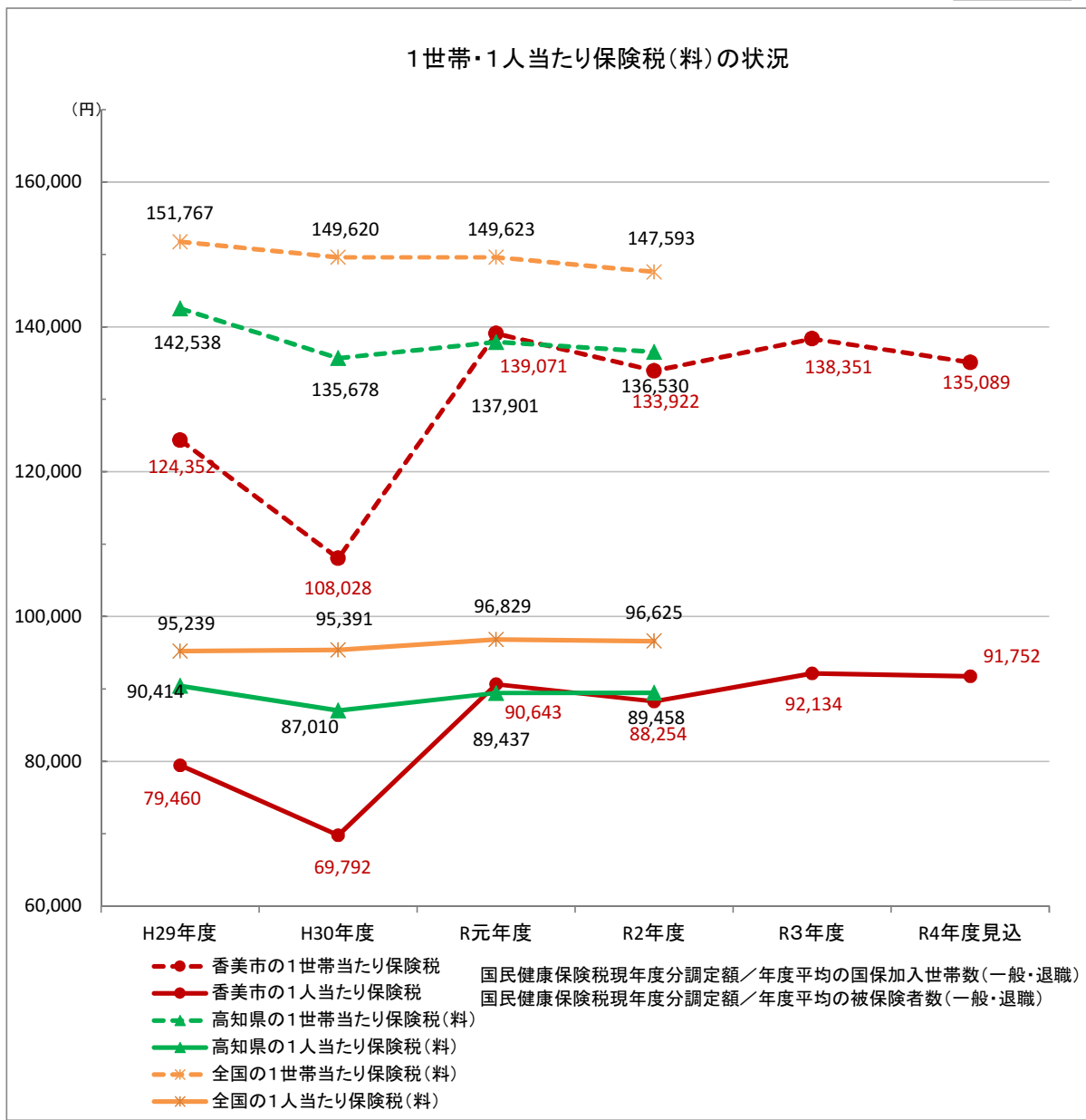
年度	基礎分					後期高齢者支援金分					介護納付金分						
	所得割	資産割	均等割	平等割	課税限度額	所得割	資産割	均等割	平等割	課税限度額	所得割	資産割	均等割	平等割	課税限度額		
	課税標準額×税率		被保険者1人当たり		1世帯当たり		課税標準額×税率		被保険者1人当たり		1世帯当たり		課税標準額×税率		被保険者1人当たり		1世帯当たり
令和4年度	8.5%	—	26,400円	20,000円	650,000円	3.0%	—	8,400円	8,000円	200,000円	2.4%	—	9,000円	7,000円	170,000円		
令和3年度	8.5%	—	26,400円	20,000円	610,000円	3.0%	—	8,400円	8,000円	190,000円	2.4%	—	9,000円	7,000円	160,000円		
令和2年度	8.5%	—	26,400円	20,000円	610,000円	3.0%	—	8,400円	8,000円	190,000円	2.4%	—	9,000円	7,000円	160,000円		
令和元年度	8.5%	—	26,400円	20,000円	610,000円	3.0%	—	8,400円	8,000円	190,000円	2.4%	—	9,000円	7,000円	160,000円		
平成30年度	6.3%	—	22,500円	15,000円	540,000円	2.0%	—	7,200円	6,000円	190,000円	2.0%	—	7,000円	6,000円	160,000円		
平成29年度	6.3%	34.0%	21,000円	15,000円	540,000円	2.0%	6.0%	6,000円	6,000円	190,000円	2.0%	6.0%	7,000円	6,000円	160,000円		
平成28年度	6.3%	34.0%	21,000円	15,000円	540,000円	2.0%	6.0%	6,000円	6,000円	190,000円	2.0%	6.0%	7,000円	6,000円	160,000円		
平成27年度	6.3%	34.0%	21,000円	15,000円	520,000円	2.0%	6.0%	6,000円	6,000円	170,000円	2.0%	6.0%	7,000円	6,000円	160,000円		
平成26年度	6.3%	34.0%	21,000円	15,000円	510,000円	2.0%	6.0%	6,000円	6,000円	160,000円	2.0%	6.0%	7,000円	6,000円	140,000円		
平成25年度	6.3%	34.0%	21,000円	15,000円	510,000円	2.0%	6.0%	6,000円	6,000円	140,000円	2.0%	6.0%	7,000円	6,000円	120,000円		

令和4年度 標準保険料率

	基礎分			後期高齢者支援金分			介護納付金分		
	所得割率	均等割額	平等割額	所得割率	均等割額	平等割額	所得割率	均等割額	平等割額
香美市 ※1	6.84%	29,307円	18,955円	2.48%	10,302円	6,663円	2.47%	12,523円	6,240円
香美市 ※2	8.12%	24,547円	17,692円	2.97%	7,936円	7,191円	2.65%	9,595円	7,372円
高知県	7.41%	45,337円		2.52%	14,968円		2.52%	18,315円	

※1 国民健康保険法(昭和33年法律第192号)第82条の3第1項の標準保険料率(激変緩和措置あり)

※2 香美市の算定方式に基づく標準保険料率



【出典】国保税現年度調定額：財務会計システム(各年度末現在の一般・退職被保険者の医療給付費分+後期高齢者支援金分+介護納付金分)
 香美市の国保加入世帯数、被保険者数：厚生労働省「国民健康保険事業年報(A表)」(年度平均)
 R3年度見込(世帯・被保険者数)：厚生労働省「国民健康保険事業月報」(11月末現在)
 全国、高知県：厚生労働省「国民健康保険事業年報(第9-1表)」

国保税の収納状況

表 8

(単位:円、%、ポイント)

年度	区分	調定額	収入済額	収納率	対前年度比	収納率(全体)	対前年度比
平成29年度	現年度	581,968,400	563,754,008	96.76	0.07	92.03	1.80
	滞納繰越	63,043,256	19,472,994	38.10	3.09		
平成30年度	現年度	493,149,700	473,787,494	95.96	△ 0.81	92.17	0.14
	滞納繰越	49,733,483	18,698,443	46.08	7.98		
令和元年度	現年度	614,831,300	591,868,863	96.14	0.18	93.44	1.27
	滞納繰越	41,379,863	19,137,920	50.03	3.95		
令和2年度	現年度	578,946,900	557,102,796	96.03	△ 0.10	93.42	△ 0.02
	滞納繰越	41,885,190	20,139,386	53.36	3.33		
令和3年度	現年度	595,186,200	574,639,311	96.41	0.38	94.07	0.64
	滞納繰越	38,561,873	20,608,713	56.02	2.66		

※ 収納率 = (収入済額 - 還付未済額) / (調定額 - 不納欠損額)

短期被保険者証、被保険者資格証明書交付状況 (6月1日現在)

表 9

年度	国保世帯数	滞納世帯		短期被保険者証		被保険者資格証明書		高知県内市町村計		
		滞納世帯数	国保世帯に占める滞納世帯	交付世帯数	滞納世帯に対する短期証交付率	交付世帯数	滞納世帯に対する資格証交付率	国保世帯に占める滞納世帯	滞納世帯に対する短期証交付率	滞納世帯に対する資格証交付率
平成29年度	4,735世帯	395世帯	8.34%	274世帯	69.37%	118世帯	29.87%	9.08%	64.15%	18.94%
平成30年度	4,623世帯	256世帯	5.54%	194世帯	75.78%	62世帯	24.22%	9.10%	56.95%	14.29%
令和元年度	4,481世帯	223世帯	4.98%	163世帯	73.09%	60世帯	26.91%	9.05%	53.95%	13.29%
令和2年度	4,340世帯	222世帯	5.12%	222世帯	100.00%	0世帯	0.00%	8.14%	60.21%	4.35%
令和3年度	4,280世帯	188世帯	4.39%	188世帯	100.00%	0世帯	0.00%			

【出典】国民健康保険 基本データ。令和3年度は予算関係資料(様式16-1)

表 10

国民健康保険特別会計決算状況

(単位:千円、%)

(単位:千円、%)

歳入	平成30年度		令和元年度		令和2年度		令和3年度		令和4年度見込み	
	決算額	構成比	決算額	構成比	決算額	構成比	決算額	構成比	12月末予算額	構成比
国保税	492,486	13.2	611,007	16.3	577,242	16.2	595,248	15.9	535,513	14.3
国・県支出金	2,780,907	74.8	2,769,541	74.0	2,659,600	74.7	2,810,330	75.1	2,808,626	75.1
交付金	0	0.0	0	0.0	0	0.0	0	0.0	0	0.0
一般会計繰入金	287,927	7.7	321,526	8.6	313,002	8.8	320,447	8.6	359,355	9.6
基金繰入金	138,000	3.7	27,000	0.7	0	0.0	0	0.0	1,114	0.0
繰越金	2,859	0.1	1,627	0.0	2,141	0.1	4,249	0.1	21,634	0.6
その他収入	14,786	0.4	11,276	0.3	6,540	0.2	12,342	0.3	12,410	0.3
歳入合計	3,716,965	100.0	3,741,976	100.0	3,558,525	100.0	3,742,616	100.0	3,738,652	100.0

歳出	平成30年度		令和元年度		令和2年度		令和3年度		令和4年度見込み	
	決算額	構成比	決算額	構成比	決算額	構成比	決算額	構成比	12月末予算額	構成比
総務費	45,065	1.2	51,418	1.4	45,550	1.3	47,275	1.3	82,618	2.2
保険給付費	2,720,191	73.2	2,691,915	72.0	2,571,187	72.4	2,731,725	73.8	2,753,369	73.6
国保事業費納付金	860,805	23.2	962,680	25.8	904,581	25.5	891,082	24.1	870,550	23.3
後期高齢者支援金	—	—	—	—	—	—	—	—	—	—
介護納付金	—	—	—	—	—	—	—	—	—	—
共同事業拠出金	0	0.0	0	0.0	0	0.0	0	0.0	0	0.0
保健事業費	26,878	0.7	27,763	0.7	24,657	0.7	23,598	0.6	26,150	0.7
その他支出	60,770	1.6	3,917	0.1	4,050	0.1	5,667	0.2	5,965	0.2
歳出合計	3,713,710	100.0	3,737,694	100.0	3,550,025	100.0	3,699,347	100.0	3,738,652	100.0

指標	平成30年度	令和元年度	令和2年度	令和3年度	令和4年度見込み
形式収支	3,255	4,282	8,500	43,269	0
実質収支	3,255	4,282	8,500	43,269	0
単年度収支	△ 2,465	1,027	4,219	34,769	△ 43,269
実質単年度収支	△ 140,465	△ 25,973	4,219	34,769	△ 44,383

形式収支：(歳入合計)－(歳出合計)

実質収支：(形式収支)－(翌年度に繰り越すべき財源)

単年度収支：(当年度実質収支)－(前年度実質収支)

※前年度以前からの収支の累積の影響を除いた単年度の収支

実質単年度収支：(単年度収支)＋(基金積立金)＋(地方債の繰上償還金)－(基金取崩し額)

※地方自治法第233条の2の規定による歳計剰余金の基金繰入は含まない

表 11

財政調整基金保有額の状況

(単位:円)

	平成30年度	令和元年度	令和2年度	令和3年度	令和4年度見込み
期首保有額	221,694,288	86,554,288	61,182,288	63,323,288	67,574,288
積立額	2,860,000	1,628,000	2,141,000	4,251,000	21,635,000
取崩額	138,000,000	27,000,000	0	0	0
期末残高	86,554,288	61,182,288	63,323,288	67,574,288	89,209,288

※ 国保会計上の年度(出納整理期間あり)で計上しているため、決算書の財産に関する調書の基金年度(出納整理期間なし)とは金額が異なります。

表 12

国保税の不納欠損処分状況

(単位:円、件)

区分	被保険者	平成30年度		令和元年度		令和2年度		令和3年度	
		不納欠損額	件数	不納欠損額	件数	不納欠損額	件数	不納欠損額	件数
現年度	一般	85,900	3	0	0	0	0	0	0
	退職	0		0		0		0	
滞納繰越	一般	8,894,384	204	3,195,190	101	4,025,255	149	1,901,512	81
	退職	325,599		0		120,518		0	

表 13

特定健康診査の状況（40歳から74歳まで）

(単位:人)

	平成29年度	平成30年度	令和元年度	令和2年度	令和3年度
対象者	5,199	5,037	4,878	4,759	4,616
受診者	2,155	2,124	2,057	1,962	1,841
受診率	41.5%	42.2%	42.2%	41.2%	39.9%

【出典】法定報告

表 14

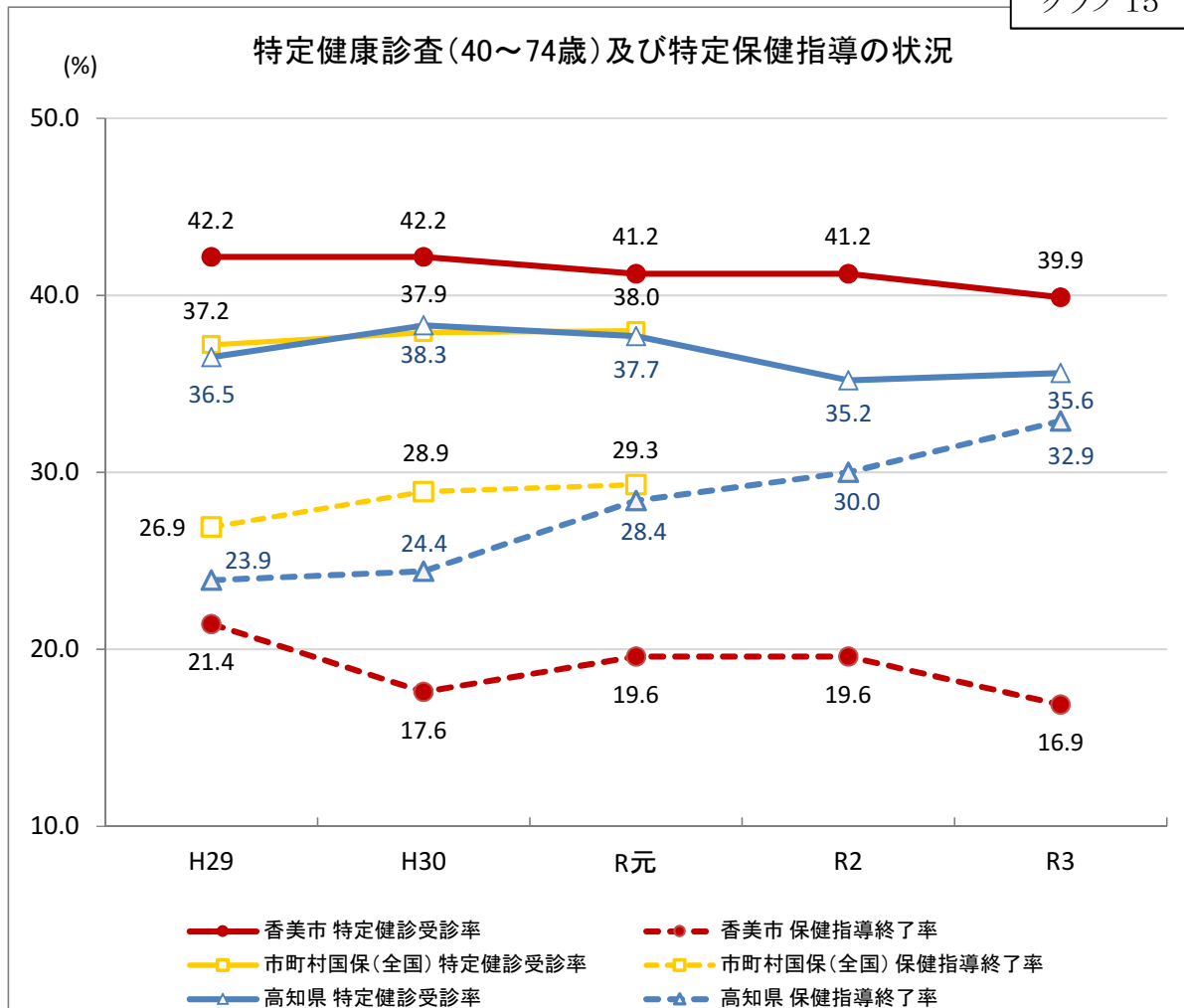
特定保健指導の状況

(単位:人)

	平成29年度	平成30年度	令和元年度	令和2年度	令和3年度
対象者	332	322	307	296	255
利用者	65	74	54	61	51
終了者	62	69	54	58	43
終了割合	18.7%	21.4%	17.6%	19.6%	16.9%

【出典】法定報告

グラフ 15



【出典】全国・高知県：(公社)国民健康保険中央会「市町村国保特定健康診査・特定保健指導実施状況報告書」