

# 施設予約システム 操作マニュアル


## 利用者画面編

2022.2.2 初版



# 香美市公共施設予約システム

接続先 URL : <https://p-kashikan.jp/kami-city/>



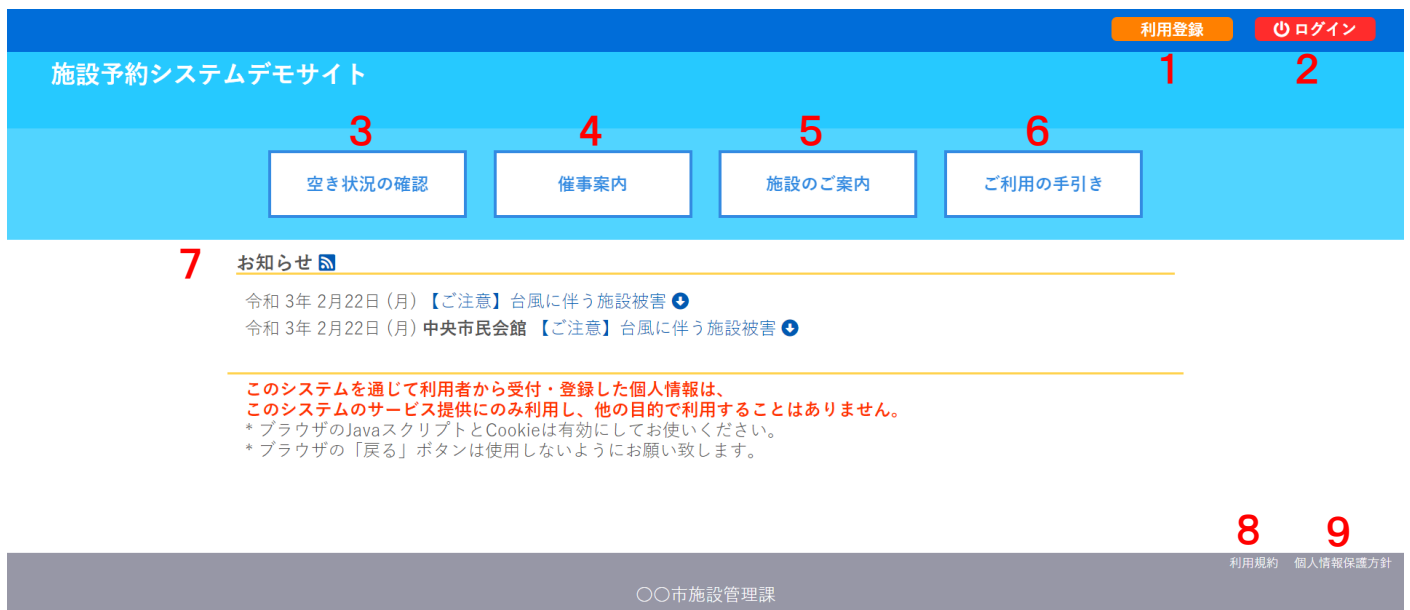
お手持ちのスマートフォン等から、こちらの QR コードをお読みいただいてもアクセスできます。

団体名	
I D	
パスワード	

# 1.利用者画面

利用者画面の各メニューについてご説明いたします。

1. 利用登録
2. ログイン
3. 空き状況の確認
4. 催事案内
5. 施設のご案内
6. ご利用の手引き
7. お知らせ
8. 利用規約
9. 個人情報保護方針



## 1-1.利用登録

- ・予約システムの利用登録ができます。
- ・画面下部の「同意する」をクリックします。



- ・登録する利用者の情報を入力します。
- ・**✓**は入力必須項目です。入力必須項目は管理者画面の基本情報設定 > 利用者登録項目より設定が可能です。
- ・必要項目を入力が完了したら「確認」ボタンをクリックします。

利用登録申し込み

登録する利用者の情報を入力してください。

✓は、入力必須項目です。

利用者名等	
地域区分	<input checked="" type="radio"/> 市内 <input type="radio"/> 市外
利用者区分	<input checked="" type="radio"/> 個人 <input type="radio"/> 一般団体 <input type="radio"/> 優先団体 <input type="radio"/> 会員団体
利用者	
氏名 ✓	<input type="text"/> (団体の場合は団体名)
かな ✓	<input type="text"/>
代表者	
氏名	<input type="text"/> (団体の場合のみ)
かな	<input type="text"/>
担当者	
氏名	<input type="text"/>
かな	<input type="text"/>
住所	<input type="text"/>
建物名等	<input type="text"/>
連絡先 ✓	03 - 1111 - 2222 (半角数字)
緊急連絡先	<input type="text"/> - <input type="text"/> - <input type="text"/> (半角数字)
メールアドレス ✓	pas@ <input type="text"/>
メールアドレス (確認用) ✓	pas@ <input type="text"/>
メール送信指定	<input type="radio"/> 送信しない <input checked="" type="radio"/> 送信する

利用者IDとパスワードの発行には、窓口にて本人確認が必要となります。  
窓口承認後に、IDとパスワードを発行いたします。

前に戻る

確認

- ・内容を確認し「登録」ボタンをクリックします。

利用登録申し込み

内容を確認の上、よろしければ「登録」ボタンを、修正する場合は「修正」ボタンを押してください。

利用者名等	
地域区分	市内
利用者区分	個人
利用者	
氏名	マニュアル作成
かな	まにゅあるさくせい
代表者	
氏名	
かな	
担当者	
氏名	
かな	
住所	
建物名等	
連絡先等	
郵便番号	222 - 1234
住所	東京都中野区331
建物名等	
連絡先	000 - 1111 - 2222
緊急連絡先	--
メールアドレス	
メール送信指定	送信する

修正

登録

・登録したメールアドレスにメールが送られます。

施設予約システムデモサイト

ご利用の手引き よくあるご質問

利用登録申し込み

入力していただいたメールアドレスに確認のメールを送信しました。  
メールに記載されているURLをクリックしてお申込を完了してください。

利用者名等	
地域区分	市内
利用者区分	個人
利用者	
氏名	マニュアル作成
かな	まにゅあるさくせい
メールアドレス	!

下記の受付番号で受け付けました。  
受付番号：x2109076136f4ba

・メール本文の URL をクリックします。

いつでも貸館デモサイト <kashikan-support@pastorale.jp> 14:12 (2 分前) ☆ ↶ ⋮  
To 自分

◇◇ 施設予約システム - デモサイト ◇◇

マニュアル作成 様

ご利用登録のお申し込みを受け付けました。

下記のURLをクリックして申込を完了してください。  
<http://trial.p-kashikan.jp/demo2/index.php?op=accept&x2109076136f4ba50e1afe5=512075c4b8219b9fbf8adca>

URLクリック後は、窓口で本人確認のご提示をお願いしております。  
お手数ですが窓口までお越しください。  
本人確認が完了しませんでしたと、システムはご利用いただけません。

-----  
ご利用登録受付内容  
-----

- 受付番号  
x2109076136f4ba
- 受付日時  
2021-09-07 14:12

利用者IDとパスワードの発行には、窓口にて本人確認が必要となります。  
窓口承認後に、IDとパスワードを発行いたします。

・窓口にて本人確認が完了した後、ID とパスワードが発行されます。

施設予約システムデモサイト

ご利用の手引き よくあるご質問

利用登録お申し込みの確認

ご利用申し込みを受け付けました。  
利用者IDとパスワードの発行には、窓口にて本人確認が必要となります。  
窓口承認後に、IDとパスワードを発行いたします。

・利用者登録が完了すると ID と仮パスワード✖が発行されます。

施設予約システム - デモサイトから利用登録のお知らせ ▶ 受信トレイ x

いつでも貸館デモサイト <kashikan-support@pastorale.jp> 14:25 (0 分前) ☆ ↶ ⋮  
To 自分

◇◇ 施設予約システム - デモサイト ◇◇

マニュアル作成 様

システムの利用登録が完了しました。

-----  
登録内容  
-----

- 利用者ID  
01000290
- 仮パスワード  
fjrQbhZwtTSb
- 登録日  
令和3年9月7日

本メールのパスワードは仮パスワードです。  
必ずご本人によるパスワードの変更を行ってください。  
パスワード変更は、下記のURLにアクセスして行います。  
<https://trial.p-kashikan.jp/demo2>

## 1-2.ログイン

- ・利用者 ID とパスワードを入力することでシステムにログインができます。
- ・ログインをすると施設の予約(確認・変更・取消)が出来るようになります。
- ・パスワードを忘れた場合は、「パスワードを忘れた場合」より再発行できます。ID とメールアドレスが必要です。

The screenshot shows the login page of the '施設予約システムデモサイト' (Facility Reservation System Demo Site). At the top, there is a navigation bar with a home icon and links for '空き状況の確認', '催事案内', '施設のご案内', 'ご利用の手引き', and 'よくあるご質問'. Below this, the page title is '利用者認証' (User Authentication) with a subtitle 'IDとパスワードを入力してください。' (Please enter your ID and password.). The main content area features a light gray box with two input fields: '利用者ID' (User ID) containing '01000290' and 'パスワード' (Password) with masked characters. A red 'ログイン' (Login) button is positioned below the fields. Underneath the login box is an orange button labeled 'パスワードを忘れた場合' (Forgot Password). A gray arrow button is visible on the right side of the page.

- ・利用者画面のメニューは管理者画面より設定が可能です。

The screenshot shows the user menu page of the '施設予約システムデモサイト'. At the top right, there are buttons for 'マイページ' (My Page) and 'ログアウト' (Logout). The main content area contains several menu items in white boxes: '空き状況の確認', '申込みの確認・取消', '抽選申込みの確認', '履歴の確認', 'パスワード変更', and '連絡先変更'.

### 1-3.空き状況の確認

施設の空き状況の確認と施設の予約ができます。



お知らせ

令和 3年 2月22日 (月) 【ご注意】台風に伴う施設被害  
 令和 3年 2月22日 (月) 中央市民会館 【ご注意】台風に伴う施設被害

このシステムを通じて利用者から受付・登録した個人情報は、このシステムのサービス提供にのみ利用し、他の目的で利用することはありません。  
 \* ブラウザのJavaスクリプトとCookieは有効にしてお使いください。  
 \* ブラウザの「戻る」ボタンは使用しないようお願い致します。

- ・空き状況の確認をクリックします。
- ・施設の空き状況メニューは、使用したい日付を選択し施設の空き状況を確認できます。
- ・施設の種類単位、地域での検索で、施設を絞り込みも可能です。



- ・施設を選択すると空き状況を確認することができます。
  - ・各表記は、凡例をご確認ください。
- (予約申込を行う場合)
- ・空いている箇所を選択し、申し込みトレイに入れるをクリックします。

施設の空き状況

施設の空き状況 期間の空き状況 目的で検索

会館選択 カレンダーを開く

令和 3年 9月 1日 (水) 青空スタジアム

<< 1ヶ月前 << 1週間前 < 1日前 本日 1日後 > 1週間後 >> 1ヶ月後 >>

	8	9	10	11	12	13	14	15	16	17	18	19	20
野球場半面A	-	-	-	-	○	○	○	○	○	○	○	○	○
野球場半面B	-	-	-	-	○	○	○	○	○	○	○	○	○
野球場全面	-	-	-	-	○	○	○	○	○	○	○	○	○
待合室A室	-	-	-	○	○	○	○	○	○	○	○	○	○
待合室B室	-	-	-	○	○	○	○	○	○	○	○	○	○
待合室全面	-	-	-	○	○	○	○	○	○	○	○	○	○
待合室パーティ使用	-	-	-	○	○	○	○	○	○	○	○	○	○

→ 申込トレイに入れる

○ 空き  
× 予約済み  
白色 申込割当なし、もしくは表示のみ  
- 受付期間外

- ・ログイン画面が表示されます。
- ※ログイン前の場合
- ・利用者IDとパスワードを入力しログインします。

施設予約システムデモサイト

利用登録 ログイン

空き状況の確認 催事案内 施設のご案内 ご利用の手引き よくあるご質問

利用者認証

IDとパスワードを入力してください。

利用者ID

パスワード

ログイン

パスワードを忘れた場合



### 1-3-1.施設の予約申し込み

- ・ログイン後、施設の予約を申し込むことができます。
- ・申し込みたい、施設、時間帯をカレンダー上で選択します。
- ・「選択」をした状態で「申し込みトレイに入れる」をクリックします。

施設の空き状況 :: 【マニュアル作成】

施設の空き状況 期間の空き状況 目的で検索

会館選択 カレンダーを開く

令和 3年10月15日(金) デモ会館

	7	8	9	10	11	12	13	14	15	16	17	18	19	20	21	22	23
展示室 1			-	-	-	-	-	-	-	-	○	○	選択	○			
展示室 2			-	-	-	-	-	-	-	-	○	○	選択	○			
リハーサル室			-	-	-	-	-	-	-	-	○	○	○	○			
楽屋小 1			-	-	-	-	-	-	-	-	○	○	○	○			
楽屋小 2			-	-	-	-	-	-	-	-	○	○	○	○			
会議室 1			-	-	-	-	-	-	-	-	○	○	○	○			
大広間			-	-	-	-	-	-	-	-	○	○	○	○			
図書室			-	-	-	-	-	-	-	-	○	○	○	○			
レストラン			-	-	-	-	-	-	-	-	○	○	○	○			
駐車場			-	-	-	-	-	-	-	-	○	○	○	○			

○	空き
×	予約済み
白色	申込割当なし、もしくは表示のみ
-	受付期間外

・申込内容を入力します。(申込内容は施設ごとに異なります。)

空き状況の確認 申込トレイ 申込みの確認・取消 マイページ

申込トレイ :: 【マニュアル作成】

申込内容

●は、入力必須項目です。  
利用目的と利用人数は「情報入力」ボタンを押して「申込情報入力」画面で入力してください。

-->  -->

利用内容のインターネット公開  公開する  公開しない

1	利用施設	デモ会館 展示室 1		<input type="button" value="情報入力"/>
	利用日時	令和 3年10月15日(金) 19:00 - 20:00		
	利用目的	利用目的が選択されていません。	利用人数 利用人数が入力されていません。	
	料金	0円	申込状況 審査待ち	
2	利用施設	デモ会館 展示室 2		<input type="button" value="情報入力"/>
	利用日時	令和 3年10月15日(金) 19:00 - 20:00		
	利用目的	利用目的が選択されていません。	利用人数 利用人数が入力されていません。	
	料金	0円	申込状況 審査待ち	

・情報入力をクリックすると利用人数の入力が可能です。

空き状況の確認 申込トレイ 申込みの確認・取消 マイページ

申込情報入力 :: 【マニュアル作成】

利用施設	デモ会館 展示室 1
利用日時	令和 3年10月22日(金) 9:00 - 11:00
利用人数	<input type="text" value="10"/> 人
利用目的	<input type="button" value="公演・映画・展示 (通常)"/>

他の日の展示室 1 も同じ設定にする。

- ・情報入力後に「申込み」をクリックすることで申し込みが完了します。
- ・「申込を続ける」をクリックすると続けて他の施設を選択することが可能です。(申込トレイに保存されます。)

空き状況の確認 | **申込トレイ** | 申込みの確認・取消 | マイページ

申込トレイ :: 【マニュアル作成】

申込内容			
催事区分	コンサート	催事詳細	クラシック
利用内容	テスト 利用内容のインターネット公開 <input type="radio"/> 公開する <input checked="" type="radio"/> 公開しない		
1	利用施設	デモ会館 展示室 1	
	利用日時	令和 3年10月15日 (金) 19:00 - 20:00	
	利用目的	公演・映画・展示 (通常)	利用人数 11 人
	料金	0円	申込状況 審査待ち
2	利用施設	デモ会館 展示室 2	
	利用日時	令和 3年10月15日 (金) 19:00 - 20:00	
	利用目的	公演・映画・展示 (通常)	利用人数 5 人
	料金	0円	申込状況 審査待ち

**申込み**

**申込を続ける**

- ・正常に申し込みが完了すると、「予約申込を受け付けました。」と表示されます。

空き状況の確認 | **申込トレイ** | 申込みの確認・取消 | マイページ

申込完了 :: 【マニュアル作成】

申込内容			
催事区分	コンサート	催事詳細	クラシック
利用内容	テスト 利用内容のインターネット公開：公開しない		
1	申請番号	000147	予約申込を受け付けました。
	利用施設	デモ会館 展示室 1	
	利用日時	令和 3年10月15日 (金) 19:00 - 20:00	
	利用目的	公演・映画・展示 (通常)	利用人数 11 人
	料金	0円	申込状況 審査待ち
2	申請番号	000147	予約申込を受け付けました。
	利用施設	デモ会館 展示室 2	
	利用日時	令和 3年10月15日 (金) 19:00 - 20:00	
	利用目的	公演・映画・展示 (通常)	利用人数 5 人
	料金	0円	申込状況 審査待ち

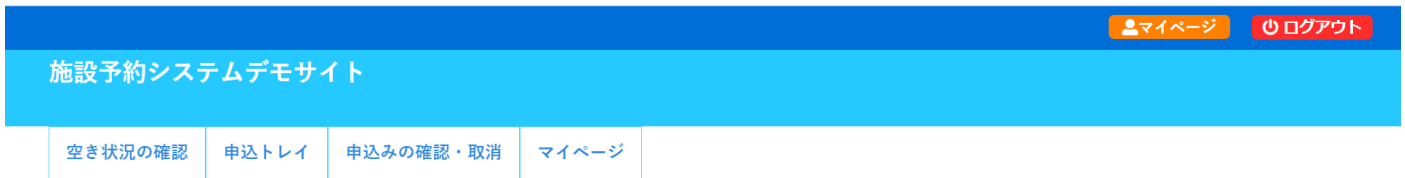
**申込を続ける**

### 1-3-2. 申込みの確認・取消

・申込みの確認・取消をクリックします。

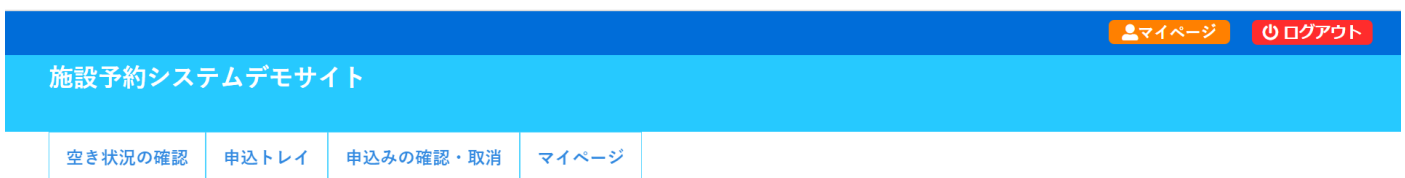


・申し込みされた予約を確認することが出来ます。



・申し込みの取消 ※香美市から、まだ承認されていない予約(仮予約)のみシステムで申し込みの取消ができます。

・内容詳細の「表示」をクリックします。



▼ 状況 ▲	▼ 申請番号 ▲	▼ 利用日時 ▲	▼ 利用施設 ▲	内容詳細	申請内容
承認	000163	令和 3年11月 9日 (火) 13:00-17:00	Pastorale文化会館 大ホール	<b>表示</b>	表示

**【重要】**  
香美市から承認された予約(本予約)については、システムで申込みの取消ができません。  
電話等で申込みを取消したい事を伝えて下さい！

・取消ボタンをクリックします。

施設予約システムデモサイト

マイページ ログアウト

空き状況の確認 申込トレイ 申込みの確認・取消 マイページ

申込内容詳細 :: 【マニュアル作成】

申請番号	予約・抽選状況	予約状態	施設使用料
000163	承認	仮予約	20,000 円 (未入金)
利用日時	令和 3年11月 9日 (火) 13:00-17:00		
施設	Pastorale文化会館 大ホール		
目的	公演・映画・展示 (通常)		
火気の使用	しない		
申込日	令和 3年10月25日 (月)		

取消

戻る

・メッセージを確認し取消ボタンをクリックします。

施設予約システムデモサイト

マイページ ログアウト

空き状況の確認 申込トレイ 申込みの確認・取消 マイページ

取消 :: 【マニュアル作成】

申込を取消するには取消ボタンを押してください。

**【注意事項】**  
一旦取消を行いますと、後から元に戻すことは出来ません。  
再度ご利用になる場合は、新たに予約の申込みを行ってください。

取消

戻る

施設予約システムデモサイト

マイページ ログアウト

空き状況の確認 申込トレイ 申込みの確認・取消 マイページ

申込取消処理結果 :: 【マニュアル作成】

申込を取消しました。

再度ご利用になる場合は、新たに予約の申込みを行ってください。  
※戻るボタンで申込状況照会(履歴)画面に戻ります。

戻る

**【重要】**

この申込取消は、香美市からまだ承認されていない予約 (仮予約) のみ可能です。

香美市から承認された予約 (本予約) については、システムで申込の取消ができません。

電話等で、申込を取消したい事を伝えて下さい！

### 1-3-5.履歴の確認

・過去の申し込みを確認することができます。

施設予約システムデモサイト

マイページ ログアウト

空き状況の確認 申込みの確認・取消 抽選申込みの確認 履歴の確認

パスワード変更 連絡先変更

施設予約システムデモサイト

マイページ ログアウト

空き状況の確認 申込トレイ 申込みの確認・取消 マイページ

申込状況照会 (履歴) :: 【マニュアル作成】

▼ 状況 ▲	▼ 申請番号 ▲	▼ 利用日時 ▲	▼ 利用施設 ▲	内容詳細	申請内容
審査待ち	000147	令和 3年10月15日 (金) 19:00-20:00	デモ会館 展示室 2	表示	表示
審査待ち	000147	令和 3年10月15日 (金) 19:00-20:00	デモ会館 展示室 1	表示	表示

### 1-3-6.パスワード変更

・パスワードの変更が可能です。(利用者画面でのパスワード変更を許可している場合のみ)

施設予約システムデモサイト

空き状況の確認 申込トレイ 申込みの確認・取消 マイページ

パスワードの変更 :: 【マニュアル作成】

パスワードを変更します。

新しいパスワード

新しいパスワード (確認用)

※ご注意!パスワードは次の形式で設定してください。  
 ・使用可能文字 数字  
 ・文字数 4～8文字

変更 クリア

戻る

### 1-3-7.連絡先変更

・住所やご連絡先など、利用者情報を変更することができます。(利用者画面での変更を許可している場合のみ)

・「メールアドレス変更のみ許可する」と言った設定も可能です。

施設予約システムデモサイト

空き状況の確認 申込みの確認・取消 抽選申込みの確認 履歴の確認

パスワード変更 連絡先変更

### 1-4.催事案内

・催事案内がご確認できます。



#### お知らせ

令和 3年 2月22日 (月) 【ご注意】台風に伴う施設被害  
 令和 3年 2月22日 (月) 中央市民会館 【ご注意】台風に伴う施設被害

このシステムを通じて利用者から受付・登録した個人情報は、このシステムのサービス提供にのみ利用し、他の目的で利用することはありません。  
 \* ブラウザのJavaスクリプトとCookieは有効にしてお使いください。  
 \* ブラウザの「戻る」ボタンは使用しないようにお願い致します。

・予定を確認したい施設を指定します。



#### 催事予定

【検索条件】

種類  競技場  体育館施設  グラウンド  テニスコート  中学校施設  コミュニティセンター  市民まちづくりセンター  公園等

地域  麹町区民館  会員専用施設

地域  中央  東  西  南  北

**Q 探す**

- 中央市民会館
- 青空スタジアム
- 中央アリーナ
- 中央区民館
- イノベーションセンター
- まちづくりセンター
- 中央体育館
- 青空グラウンド
- 花春川グラウンド
- みんなの広場
- 青空第一公園テニスコート
- コミュニティセンター

#### 催事予定

会館選択

7月 8月 10月 11月

**中央市民会館**  
令和 3年9月

1	水	
2	木	
3	金	
4	土	
5	日	
6	月	
7	火	
8	水	
9	木	
10	金	
11	土	
12	日	
13	月	
14	火	
15	水	練習 (大ホール 9:00-12:00) 練習 (大ホール 13:00-17:00) 練習 (大ホール 18:00-22:30)
16	木	
17	金	
18	土	
19	日	
20	月	
21	火	
22	水	
23	木	
24	金	
25	土	
26	日	
27	月	
28	火	
29	水	
30	木	



施設予約システム操作マニュアル  
利用者画面編(Ver1.0 版)

END