

経営比較分析表（令和2年度決算）

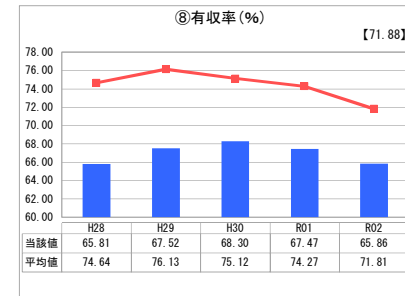
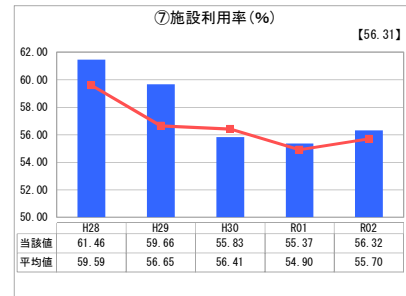
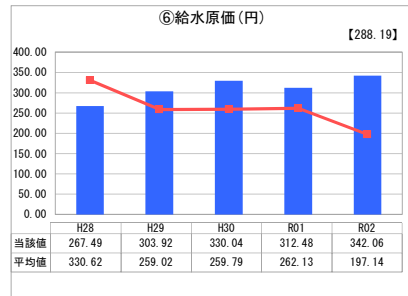
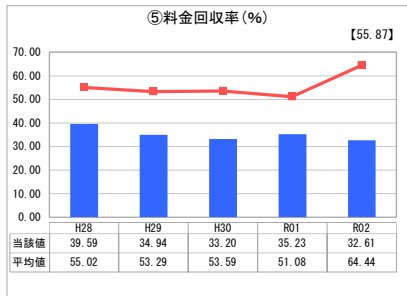
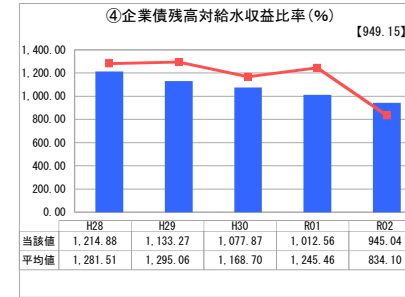

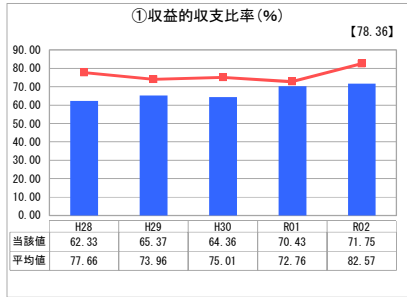
高知県 香美市

業務名	業種名	事業名	類似団体区分	管理者の情報
法非適用	水道事業	簡易水道事業	D2	非設置
資金不足比率 (%)	自己資本構成比率 (%)	普及率 (%)	1か月20m ³ 当たり家庭料金 (円)	
-	該当数値なし	36.46	1,980	

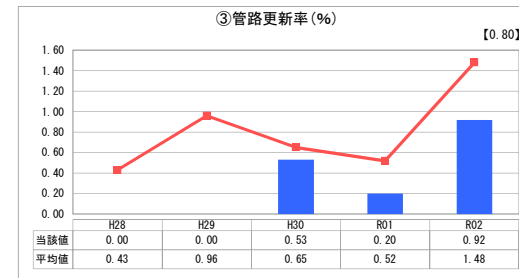
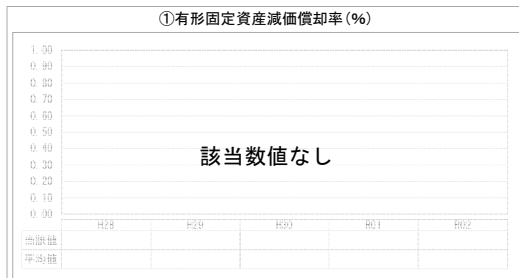
人口 (人)	面積 (km ²)	人口密度 (人/km ²)
25,911	537.86	48.17
現在給水人口 (人)	給水区域面積 (km ²)	給水人口密度 (人/km ²)
9,395	20.30	462.81

グラフ凡例	
■	当該団体値 (当該値)
—	類似団体平均値 (平均値)
[]	令和2年度全国平均

1. 経営の健全性・効率性



2. 老朽化の状況



分析欄

1. 経営の健全性・効率性について

現在、当事業は給水収益だけでは維持管理費を賅えておらず、一般会計からの繰入金に依存しております。料金回収率も類似団体平均値を下回っており健全な経営とは言えないのが現状です。水道施設の老朽化等により修繕費などの維持管理費が増大する一方で、給水人口の減少等による給水収益のさらなる減少が予測されます。

今後、経営を改善していくためには、漏水箇所の調査・修繕により有収率の向上を目指します。また、適切な料金収入の確保を図るため、令和3年度から水道料金の改定を実施し、使用水量1mあたり税込33円を増額します。(ただし、経過措置として、令和3年4月検針分から令和4年3月検針分までは現行の料金で据え置き、令和4年4月検針分からは令和9年4月検針分までは使用水量1mあたり税込16.5円の増額となります。)

2. 老朽化の状況について

水道施設は、昭和40~50年代に建設されたものが多く、老朽化が進んでいるものの更新は進んでおらず、管路更新率も類似団体平均値を下回っております。今後は、南海トラフ地震に備えた耐震化への対応も含め、施設更新の計画を策定し取り組む必要があります。

また、施設老朽化による漏水も増えているため、随時、漏水調査・修繕を行っており今後も引き続き実施します。

全体総括

今後、給水人口の減少に伴う給水収益の減少が予想される中で、老朽化施設の修繕費や水道施設の更新・耐震化の費用の確保が必要となり、更なる費用の増加が見込まれます。

現在、一般会計からの繰入金に依存しているため、今後は水道料金の改定を実施し、適切な料金収入の確保を図り、経営状況の改善に努めていきます。具体的には、令和3年度から使用水量1mあたり税込33円を増額します。(ただし、経過措置として、令和3年4月検針分から令和4年3月検針分までは現行の料金で据え置き、令和4年4月検針分からは令和9年4月検針分までは使用水量1mあたり税込16.5円の増額となります。)