

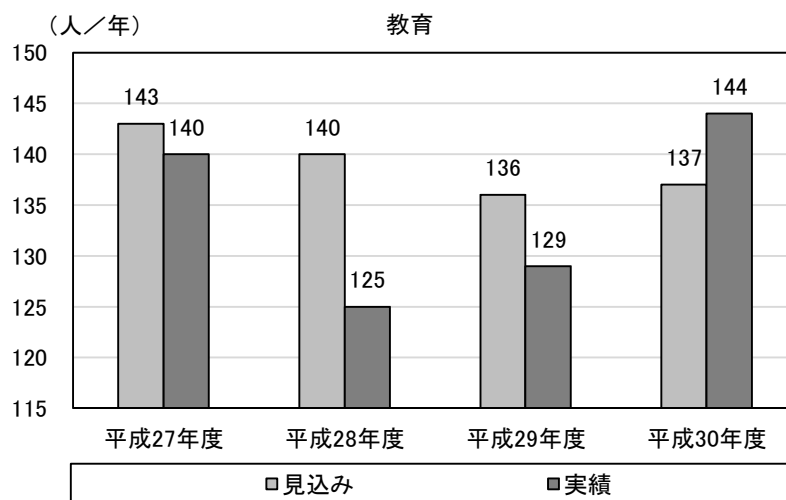
※下線部を訂正しています。

■教育

教育について、第1期では平成30年度を除いて実績が見込みを下回って推移しています。平成30年度は見込みが137人に対し、実績が144人となっています。

第2期のニーズ量は、第1期計画値より大幅に減少の見込みとなっていますが、実績を踏まえ、最終年度の実績に、平成27年度から30年度の平均伸び率及び対象児童の減少率をかけて算出した数値を、量の見込みとします。

[人/年]	平成27年度	平成28年度	平成29年度	平成30年度
見込み	143	140	136	137
実績	140	125	129	144
見込み-実績	3	15	7	-7



【第2期ニーズ量】

目標事業量 [人/年]	令和2年度	令和3年度	令和4年度	令和5年度	令和6年度
1号認定	21	21	19	19	19
2号認定①	40	40	38	37	37
合計	61	61	57	56	56

※2号認定①：保育の必要性がある家庭において、幼稚園の利用希望が高い者（3～5歳対象）

【第2期量の見込み】

目標事業量 [人/年]	令和2年度	令和3年度	令和4年度	令和5年度	令和6年度
1号認定	48	47	46	46	45
2号認定①	83	82	81	79	78
合計	131	129	127	125	123

※2号認定①：保育の必要性がある家庭において、幼稚園の利用希望が高い者（3～5歳対象）

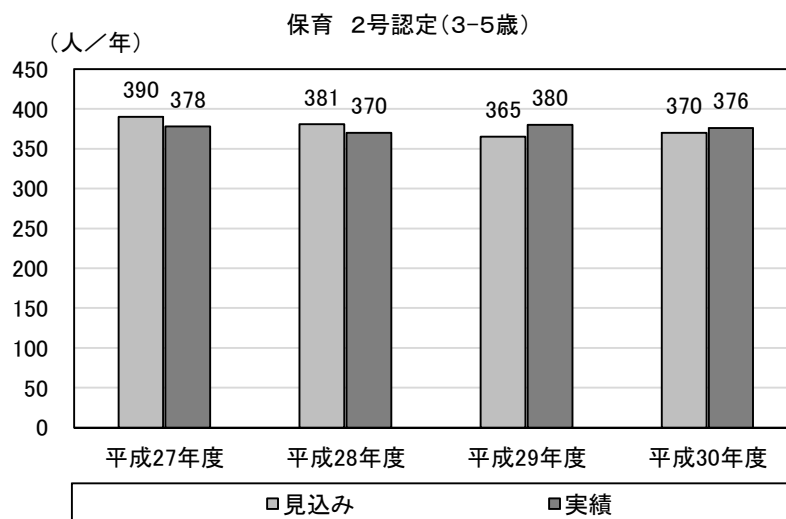
※下線部を訂正しています。

■保育 2号認定

保育 2号認定について、第 1 期では平成 27・28 年度は実績が見込みを下回っていますが、平成 29 年度以降実績が見込みを上回り、平成 30 年度では見込みが 370 人に対し、実績が 376 人となっています。

第 2 期のニーズ量は、第 1 期計画値より増加の見込みとなっていますが、実績を踏まえ、最終年度の実績に、平成 27 年度から 30 年度の平均伸び率をかけて算出した数値を、量の見込みとします。

[人/年]	平成 27 年度	平成 28 年度	平成 29 年度	平成 30 年度
見込み	390	381	365	370
実績	378	370	<u>380</u>	376
見込み-実績	12	11	-15	-6



【第 2 期ニーズ量】

目標事業量 [人/年]	令和 2 年度	令和 3 年度	令和 4 年度	令和 5 年度	令和 6 年度
	461	453	432	430	420

【第 2 期量の見込み】

目標事業量 [人/年]	令和 2 年度	令和 3 年度	令和 4 年度	令和 5 年度	令和 6 年度
	376	375	375	374	374

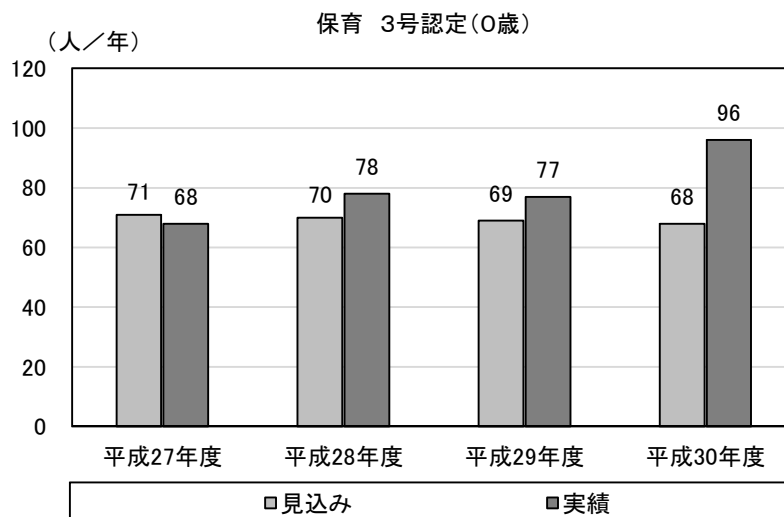
※下線部を訂正しています。

■保育 3号認定 (0歳)

保育3号認定(0歳)について、第1期では平成27年度を除いて実績が見込みを上回って推移しており、平成30年度では見込みが68人に対し、実績が96人となっています。ただし、下記には記載していませんが、平成31年度当初の0歳児保育の申込は43人となっており、平成30年度の半分以下に減少しています。

第2期のニーズ量は、第1期計画値より増加の見込みとなっていますが、平成31年度を含めた実績を踏まえ、平成27年度から31年度の平均値を初年度の見込みとし、以降、平成27年度から31年度の伸び率をかけて算出した数値を、量の見込みとします。

[人/年]	平成27年度	平成28年度	平成29年度	平成30年度
見込み	71	70	69	68
実績	<u>68</u>	<u>78</u>	<u>77</u>	<u>96</u>
見込み-実績	<u>3</u>	<u>-8</u>	<u>-8</u>	<u>-28</u>



【第2期ニーズ量】

目標事業量	令和2年度	令和3年度	令和4年度	令和5年度	令和6年度
[人/年]	108	107	105	103	102

【第2期量の見込み】

目標事業量	令和2年度	令和3年度	令和4年度	令和5年度	令和6年度
[人/年]	<u>73</u>	<u>67</u>	<u>62</u>	<u>57</u>	52

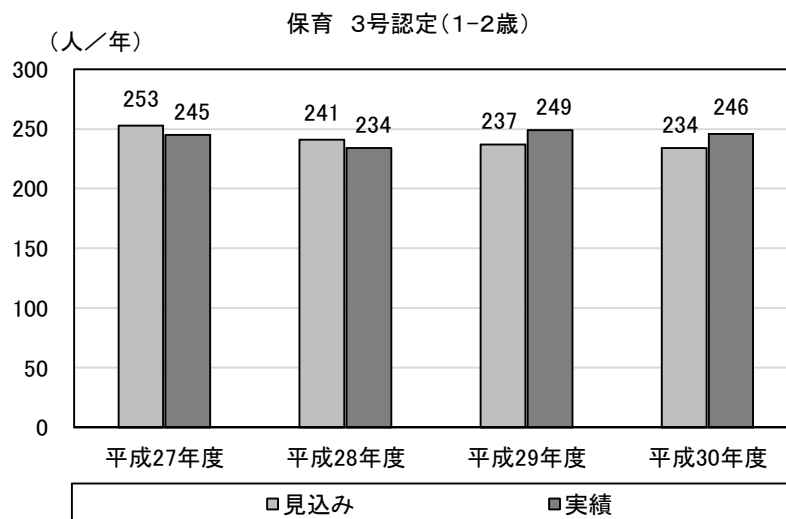
※下線部を訂正しています。

■保育 3号認定 (1-2歳)

保育3号認定(1-2歳)について、第1期では平成27・28年度は実績が見込みを下回っていますが、平成29年度以降実績が見込みを上回り、平成30年度では見込みが234人に対し、実績が246人となっています。

第2期のニーズ量は、第1期計画値とほぼ同数の見込みとなっていますが、実績を踏まえ、最終年度の実績に、平成27年度から29年度の平均伸び率をかけて算出した数値を、量の見込みとします。

[人/年]	平成27年度	平成28年度	平成29年度	平成30年度
見込み	253	241	237	234
実績	<u>245</u>	<u>234</u>	<u>249</u>	<u>246</u>
見込み-実績	<u>8</u>	<u>7</u>	<u>-12</u>	<u>-12</u>



【第2期ニーズ量】

目標事業量	令和2年度	令和3年度	令和4年度	令和5年度	令和6年度
[人/年]	250	241	246	243	240

【第2期量の見込み】

目標事業量	令和2年度	令和3年度	令和4年度	令和5年度	令和6年度
[人/年]	<u>248</u>	<u>249</u>	<u>251</u>	<u>252</u>	<u>254</u>