

第 1 期（平成 26 年度策定）計画 目標事業量-実績比較 及び 第 2 期二一ズ量

■対象年齢人口推計

対象年齢人口は、平成 31 年度と比較すると、0 歳児で横ばい、6 歳・8 歳児で微増、その他の年齢では減少する見込みとなっています。第 2 期計画の最終年度である令和 6 年度には、0～11 歳児の合計が 2,047 人となる見込みです。

(単位：人)

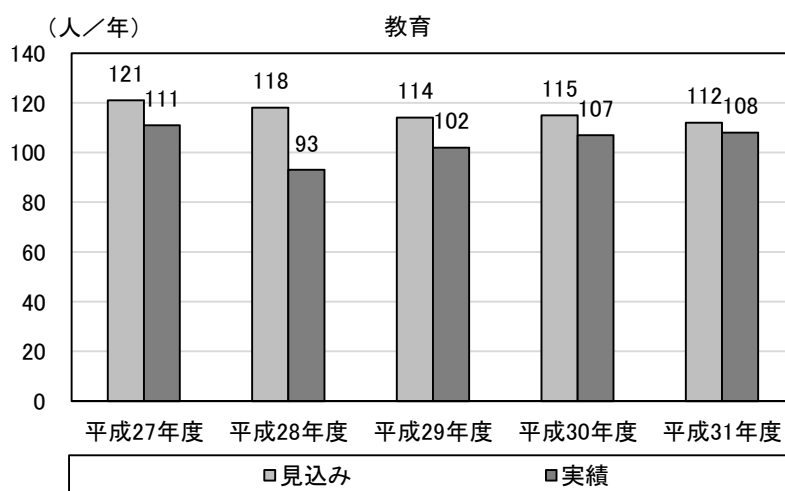
	実績	推計				
	平成 31 年度	令和 2 年度	令和 3 年度	令和 4 年度	令和 5 年度	令和 6 年度
0 歳	139	147	145	143	141	139
1 歳	162	143	152	150	147	146
2 歳	161	170	150	159	157	154
3 歳	181	167	176	156	165	163
4 歳	184	183	168	178	157	166
5 歳	163	184	182	168	177	157
6 歳	179	169	191	189	175	184
7 歳	193	181	172	193	192	177
8 歳	161	196	184	174	196	195
9 歳	204	163	198	186	177	199
10 歳	194	206	164	200	188	178
11 歳	195	195	207	165	201	189
0～11 歳計	2,116	2,104	2,089	2,061	2,073	2,047
1・2 歳計	323	313	302	309	304	300
3～5 歳計	528	534	526	502	499	486
0～5 歳計	990	994	973	954	944	925
低学年計	533	546	547	556	563	556
高学年計	593	564	569	551	566	566

■教育

教育について、第1期ではいずれの年度も実績が見込みを下回って推移しており、平成31年度では見込みが112人に対し、実績が108人となっています。

第2期では、第1期計画値より減少の見込みとなっています。

[人/年]	平成27年度	平成28年度	平成29年度	平成30年度	平成31年度
見込み	121	118	114	115	112
実績	111	93	102	107	108
見込み-実績	10	25	12	8	4



【第2期二一ズ量】

目標事業量 [人/年]	令和2年度	令和3年度	令和4年度	令和5年度	令和6年度
1号認定	21	21	19	19	19
2号認定①	40	40	38	37	37
合計	61	61	57	56	56

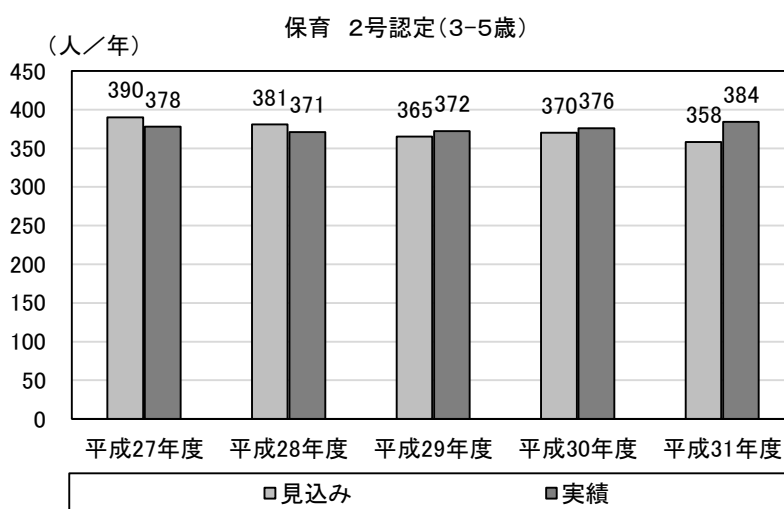
※2号認定①：保育の必要性がある家庭において、幼稚園の利用希望が高い者（3～5歳対象）

■保育 2号認定

保育 2号認定について、第 1 期では平成 27・28 年度は実績が見込みを下回っていますが、平成 29 年度以降実績が見込みを上回り、平成 31 年度では見込みが 358 人に対し、実績が 384 人となっています。

第 2 期では、第 1 期計画値より増加の見込みとなっています。

[人/年]	平成 27 年度	平成 28 年度	平成 29 年度	平成 30 年度	平成 31 年度
見込み	390	381	365	370	358
実績	378	371	372	376	384
見込み-実績	12	10	-7	-6	-26



【第 2 期ニーズ量】

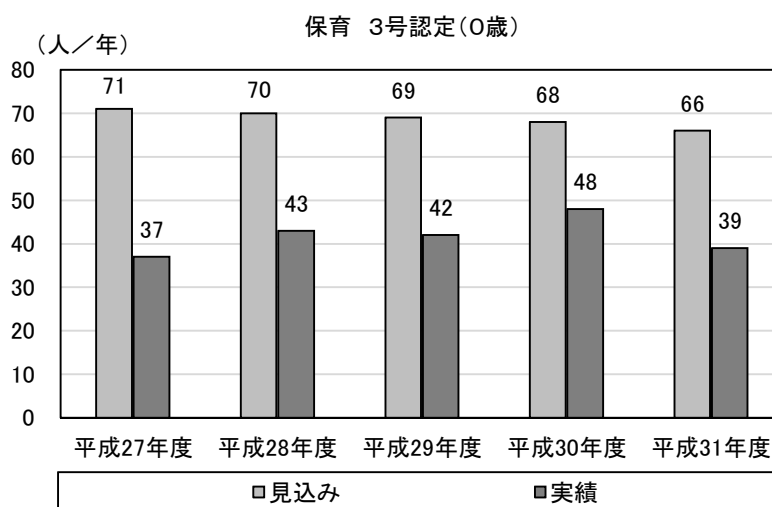
目標事業量	令和 2 年度	令和 3 年度	令和 4 年度	令和 5 年度	令和 6 年度
[人/年]	461	453	432	430	420

■保育 3号認定（0歳）

保育3号認定（0歳）について、第1期ではいずれの年度も実績が見込みを下回って推移しており、平成31年度では見込みが66人に対し、実績が39人となっています。

第2期では、第1期計画値より増加の見込みとなっています。

[人/年]	平成27年度	平成28年度	平成29年度	平成30年度	平成31年度
見込み	71	70	69	68	66
実績	37	43	42	48	39
見込み-実績	34	27	27	20	27



【第2期ニーズ量】

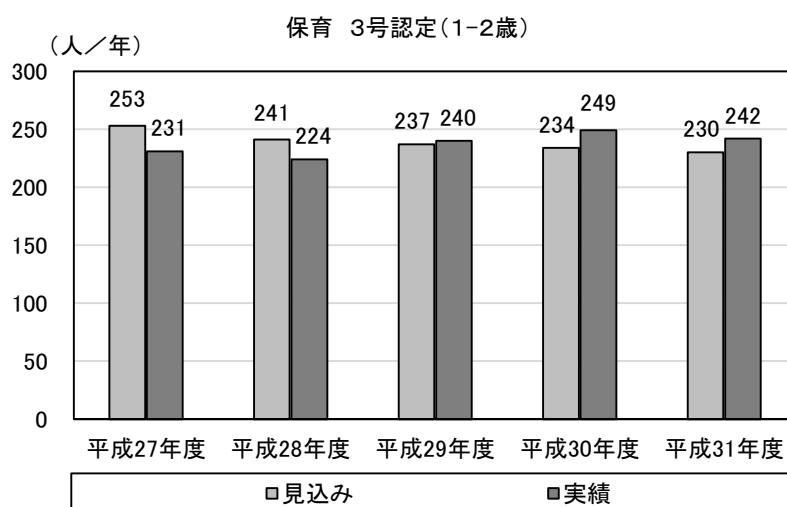
目標事業量	令和2年度	令和3年度	令和4年度	令和5年度	令和6年度
[人/年]	108	107	105	103	102

■保育 3号認定（1-2歳）

保育3号認定（1-2歳）について、第1期では平成27・28年度は実績が見込みを下回っていますが、平成29年度以降実績が見込みを上回り、平成31年度では見込みが230人に対し、実績が242人となっています。

第2期においても、ほぼ横ばいで推移していくものと見込んでいます。

[人/年]	平成27年度	平成28年度	平成29年度	平成30年度	平成31年度
見込み	253	241	237	234	230
実績	231	224	240	249	242
見込み-実績	22	17	-3	-15	-12



【第2期ニーズ量】

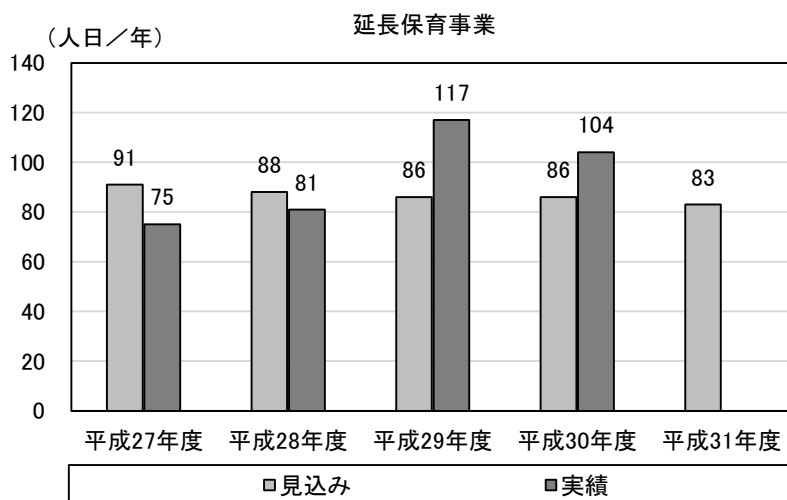
目標事業量	令和2年度	令和3年度	令和4年度	令和5年度	令和6年度
[人/年]	250	241	246	243	240

■延長保育事業

延長保育事業について、第1期では平成27・28年度は実績が見込みを下回っていますが、平成29年度は実績が見込みを大きく上回り、平成30年度では見込みが86人に対し、実績が104人となっています。

第2期では、第1期計画値より減少の見込みとなっています。

[人日/年]	平成27年度	平成28年度	平成29年度	平成30年度	平成31年度
見込み	91	88	86	86	83
実績	75	81	117	104	
見込み-実績	16	7	-31	-18	



【第2期二一ズ量】(時間外保育事業)

目標事業量	令和2年度	令和3年度	令和4年度	令和5年度	令和6年度
[人日/年]	125	123	119	118	116

■病児保育事業

病児保育事業について、第1期では実施がありませんでした。

第2期では、第1期計画値より減少の見込みとなっています。

[人日/年]	平成27年度	平成28年度	平成29年度	平成30年度	平成31年度
見込み	336	327	317	317	308
実績	実施なし				
見込み-実績	-	-	-	-	-

【第2期ニーズ量】

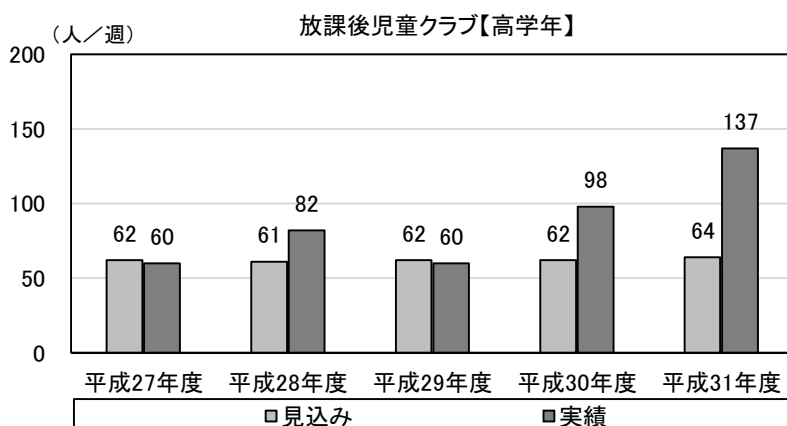
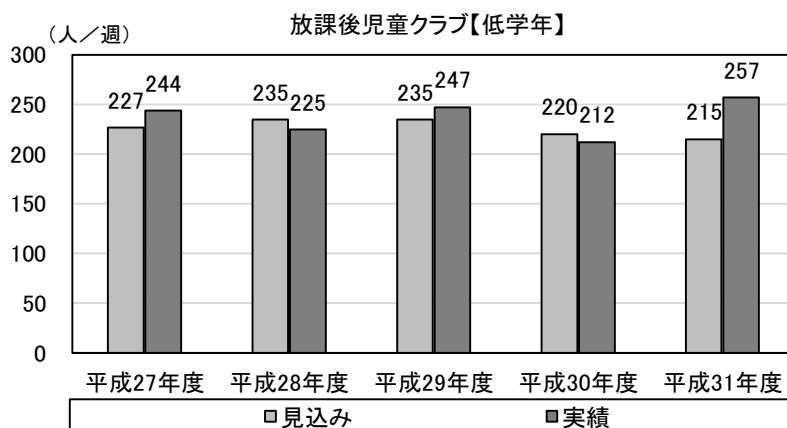
目標事業量	令和2年度	令和3年度	令和4年度	令和5年度	令和6年度
[人日/年]	366	357	351	348	340

■放課後児童クラブ

放課後児童クラブについて、第1期では低学年において平成29年度を除いて実績が見込みを上回り、平成31年度では見込みが215人に対し、実績が257人となっています。高学年では、いずれの年度も実績が見込みを上回り、平成31年度では見込みが64人に対し、実績が137人となっています。

第2期では、低学年・高学年ともに第1期計画値より増加の見込みとなっています。

[人/週]		平成27年度	平成28年度	平成29年度	平成30年度	平成31年度
低学年	見込み	227	235	235	220	215
	実績	244	225	247	212	257
	見込み-実績	-38	-62	43	-52	-42
高学年	見込み	62	61	62	62	64
	実績	60	82	60	98	137
	見込み-実績	-46	-73	-69	-74	-73



【第2期ニーズ量】

目標事業量 [人/週]	令和2年度	令和3年度	令和4年度	令和5年度	令和6年度
低学年	332	337	341	337	322
高学年	207	201	206	206	210
合計	539	538	547	543	532

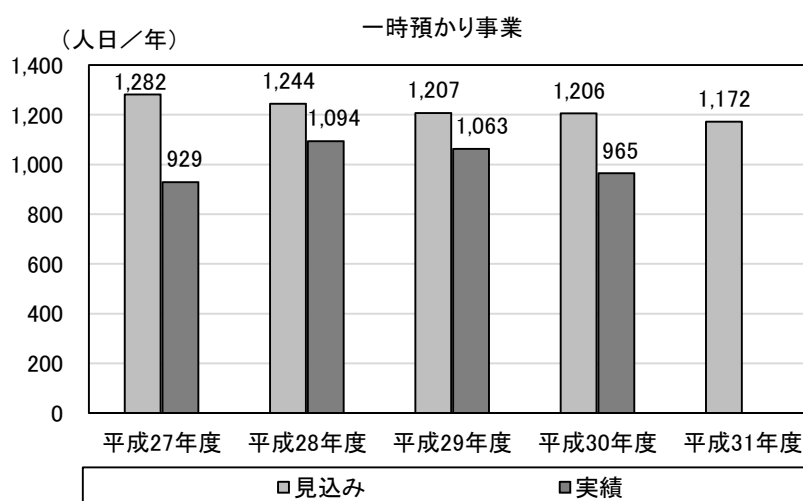
■一時預かり事業

一時預かり事業について、第1期ではいずれの年度も実績が見込みを下回って推移しており、平成30年度では見込みが1,206人に対し、実績が965人となっています。

第2期では、第1期計画値より増加の見込みとなっています。

[人日/年]	平成27年度	平成28年度	平成29年度	平成30年度	平成31年度
見込み	1,282	1,244	1,207	1,206	1,172
実績	929	1,094	1,063	965	
見込み-実績	353	150	144	241	

※「幼稚園在園児対象型（1号認定）3～5歳」・「幼稚園在園児対象型（2号認定）3～5歳」以外の0～5歳における見込み及び実績。



【第1期 ※参考※】

[人日/年]		平成27年度	平成28年度	平成29年度	平成30年度	平成31年度
幼稚園在園児 対象型（1号認 定）3～5歳	見込み	10	9	9	9	9
	実績	2,431	146	0	0	
	見込み-実績	-2,421	-137	9	9	
幼稚園在園児 対象型（2号認 定）3～5歳	見込み	14,077	13,752	13,158	13,347	12,888
	実績	0	0	0	0	
	見込み-実績	14,077	13,752	13,158	13,347	

【第2期二一ズ量】

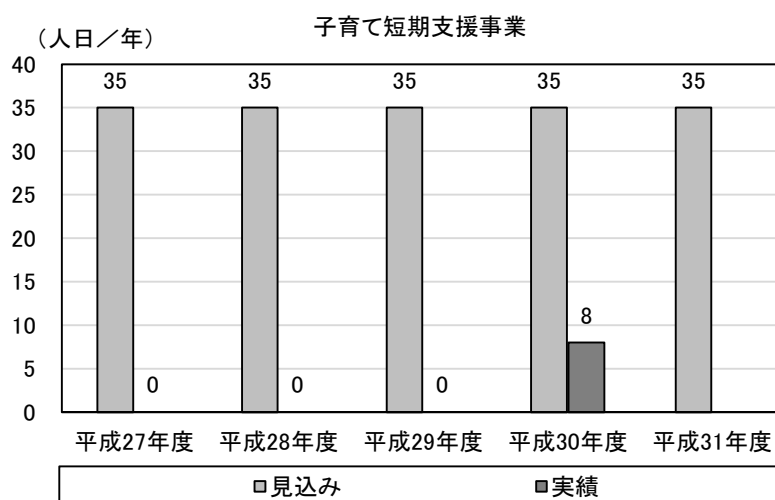
目標事業量 [人日/年]	令和2年度	令和3年度	令和4年度	令和5年度	令和6年度
1号認定	14	14	13	13	13
2号認定	8,977	8,977	8,528	8,303	8,303
上記以外	5,713	5,590	5,475	5,425	5,313
合計（1・2号）	14,704	14,581	14,016	13,741	13,629

■子育て短期支援事業

子育て短期支援事業について、第1期ではいずれの年度も実績が見込みを下回って推移しており、平成30年度では見込みが35人に対し、実績が8人となっています。

第2期における見込みはありません。

[人日/年]	平成27年度	平成28年度	平成29年度	平成30年度	平成31年度
見込み	35	35	35	35	35
実績	0	0	0	8	
見込み-実績	35	35	34	33	



【第2期ニーズ量】

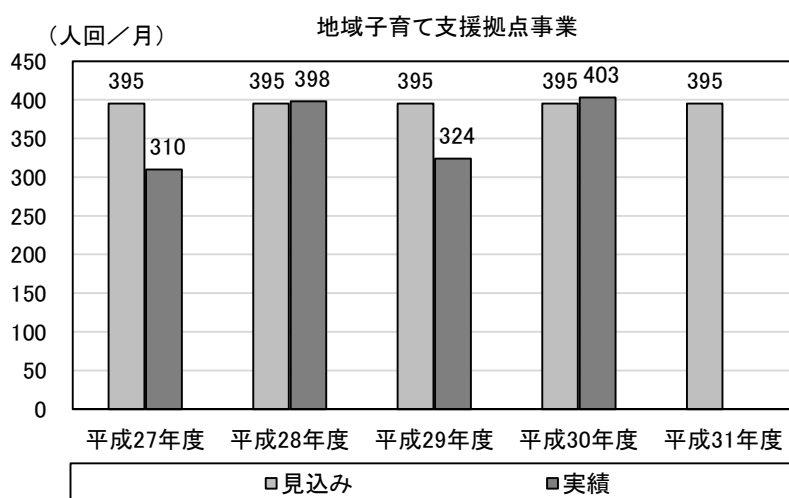
目標事業量	令和2年度	令和3年度	令和4年度	令和5年度	令和6年度
[人日/年]	0	0	0	0	0

■地域子育て支援拠点事業

地域子育て支援拠点事業について、第1期では平成27・29年度は実績が見込みを下回り、平成28・30年度は実績が見込みをわずかに上回っています。平成30年度では見込みが395人に対し、実績が403人となっています。

第2期では、第1期計画値より増加の見込みとなっています。

[人回/月]	平成27年度	平成28年度	平成29年度	平成30年度	平成31年度
見込み	395	395	395	395	395
実績	310	398	324	403	
見込み-実績	76	-3	71	-8	



【第2期二一ズ量】

目標事業量	令和2年度	令和3年度	令和4年度	令和5年度	令和6年度
人日/月	664	647	651	640	635
人日/年	7,968	7,764	7,812	7,680	7,620

■ファミリー・サポート・センター事業

ファミリー・サポート・センター事業について、平成 30 年度 8 月より開始され、平成 31 年 3 月時点では 21 人の実績となっています。

第 2 期（低学年と高学年の合計）では、第 1 期計画値より増加の見込みとなっています。

[人日/月]	平成 27 年度	平成 28 年度	平成 29 年度	平成 30 年度	平成 31 年度
見込み	33	32	32	32	32
実績				※平成 30 年度 8 月開始	
見込み-実績					

※平成 30 年度 8 月から開始事業

【※参考 平成 30 年度 8 月開始以降実績】

[人日/月]	8 月	9 月	10 月	11 月	12 月	平成 31 年 1 月	2 月	3 月
実績	5	18	17	21	26	18	22	21

【第 2 期】

目標事業量 [人日/月]	令和 2 年度	令和 3 年度	令和 4 年度	令和 5 年度	令和 6 年度
低学年	31	31	31	31	31
高学年	16	16	17	17	16
合計	47	47	48	48	47